

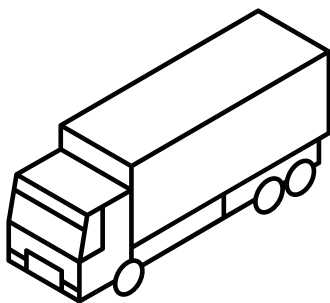


路線便プラスについて

次ページの内容を確認の上、ご購入ください。

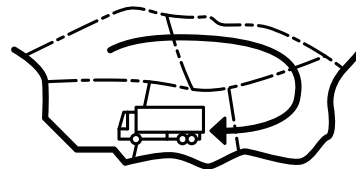
2~4tトラック

長いもの・重いもの・大きいものを配送



宅配便での配送が難しい大きなサイズ、重量のある商品は「路線便」でのお届けとなります。
主に業務用をメインとして1台の車両で複数の荷主の荷物を運ぶので、「混載便」とも呼ばれます。

広域を回るルート配送



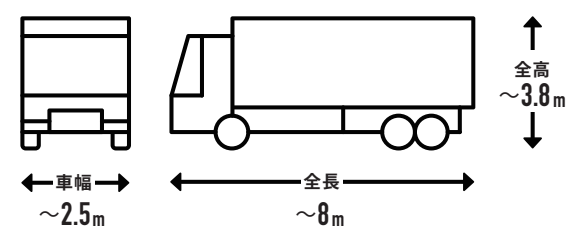
購入前にご確認ください

1 トラックの進入経路・駐車場所について

! お届け先の道路状況の確認をお願いします。
※お届けの最終的な可否は配送会社の判断になります。

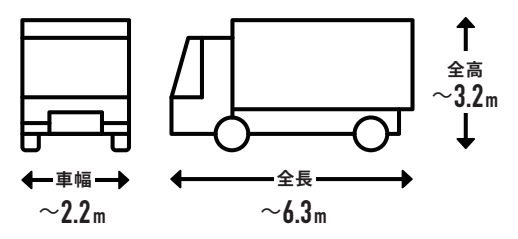
トラックサイズの目安

4t車



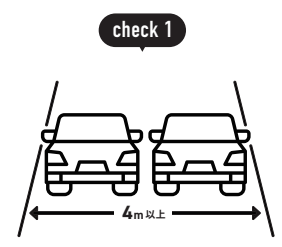
4t ロング / 4t ショート / 4t ワイドなど配送会社で使用している車両によってサイズは変わります。

2tワイドロング車



2t 車 / 2t ロング / 2t ショートなど配送会社で使用している車両によってサイズは変わります。

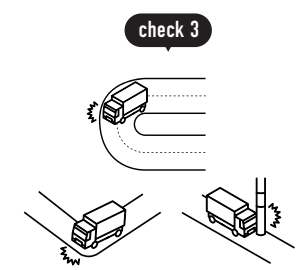
事前にご確認ください




目安として道幅が
4m以上必要



大型貨物自動車等通行止めの
標識がないか



大きなカーブ・曲がり角・
電信柱がないか



配送先の道路が
行き止まりがないか

? こんな場合はどうしたらいい?

上記を確認した上で、通行や駐車が
できなさそうな道や角がある場合は?

商品ページの「この商品について問い合わせる」から、商品数量・サイズ・お届け先(番地まで)・道幅などの道路状況を記載してお問い合わせください。





トラックが入れない場合は?

原則として、お届け先付近のトラックが駐車可能な場所に停めます。
お届け先最寄りの営業所でのお引き渡しも可能です。
(最寄りの営業所の場所はお問い合わせください。)

購入前にご確認ください

2 お届けの時間指定について


お届け日の事前連絡や時間指定も可能です。
離島へのお届けの場合は、お届け日に遅延が発生する場合があります。

 <p>お届け日の事前連絡</p>	<p>事前にお届け日のみをメールで連絡します。 [明確な到着時間が必要な場合は、時間指定をご利用ください。]</p>	 <p>時間指定 (別料金)</p>	<p>基本は9~15時の間でのお届けですが、別料金で2時間単位で時間指定が可能です。</p>	 <p>土日祝配達 (平日のみ)</p>	<p>土曜・日曜・祝日はお届けできません。</p>	 <p>再配達</p>	<p>再配達は再度送料が発生します。</p>
---	--	--	--	--	---------------------------	---	------------------------

3 荷物の受け渡し方法について


商品によって受け渡し方法が異なります。

キッチン・大型家具以外 玄関先渡しとなります。




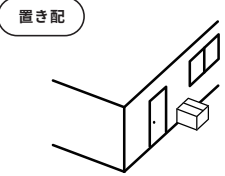
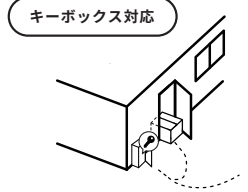
個口数が多かったり、25kg以上の重量物やサイズが大きな商品の場合は、ドライバー1名での納品が困難なため、荷降ろしのお手伝いをお願いします。

↓




お受け渡しは玄関先渡しです

選べるオプション 別料金で、屋内搬入・置き配・キーボックス対応でのお受け渡しも可能です。



 <p>屋内搬入</p>	 <p>置き配</p>	 <p>キーボックス対応</p>
---	--	--

※ 集合住宅の2階以上の納品は、エレベーターが使用可能なことが条件となります。サイズが大きな商品のため、エレベーターに乗るか事前にご確認ください。
※ 現地でエレベーターに乗らなかったり、ご不在や置き配不可と判断され当日の受け渡しができず持ち戻り再配達となった場合は、再度送料を請求いたします。


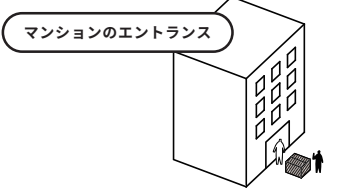
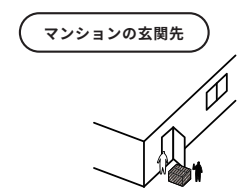
キッチン・大型家具 車上渡しとなります。



大きな荷物は、搬入可能な数人でお受け取りください

 <p>マンションの場合</p>	 <p>階段上・細路地の場合</p>
<p>[エントランス前でお受け渡し]</p>	<p>[トラックが入れる場所でお受け渡し]</p>

選べるオプション 別料金で、玄関先・エントランスまでの運搬が可能です。

 <p>戸建ての玄関先</p>	 <p>マンションのエントランス</p>	 <p>マンションの玄関先</p>
--	---	--

※ 集合住宅2階以上で玄関先納品の場合は、エレベーターが使用可能なことが条件となります。サイズが大きな商品のため、エレベーターに乗るか事前にご確認ください。
※ 現地でエレベーターに乗らなかったり、ご不在や当日の受け渡しができず持ち戻り再配達となった場合は、再度送料を請求いたします。