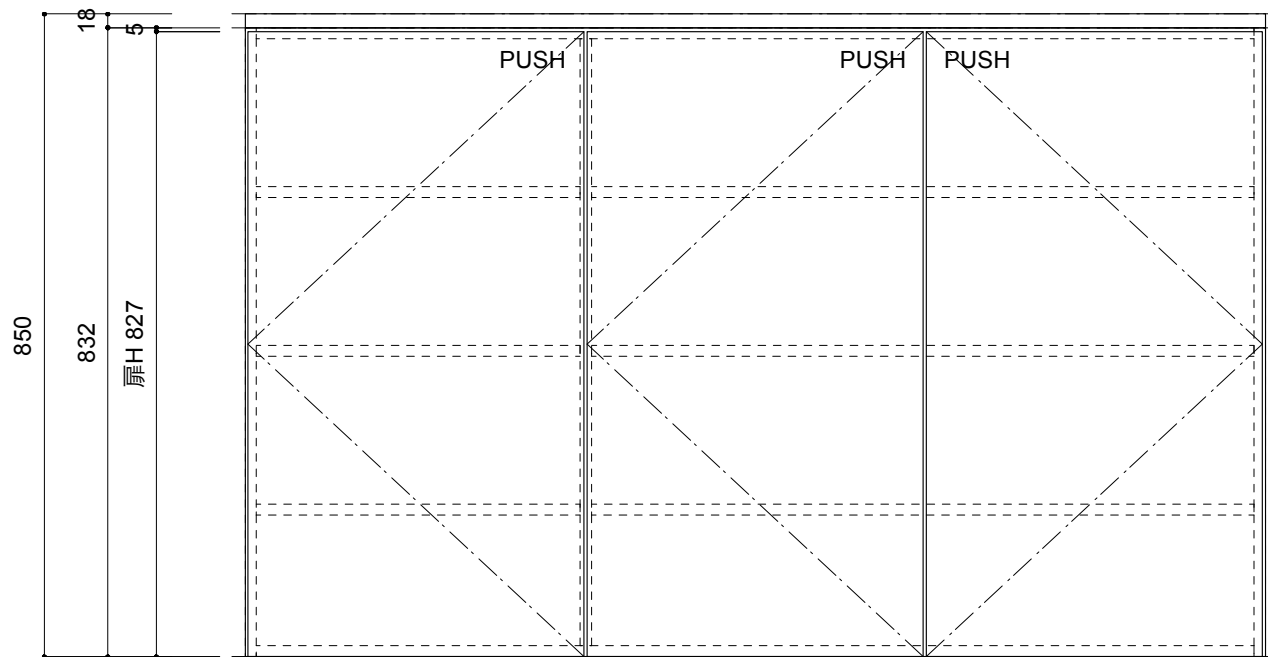


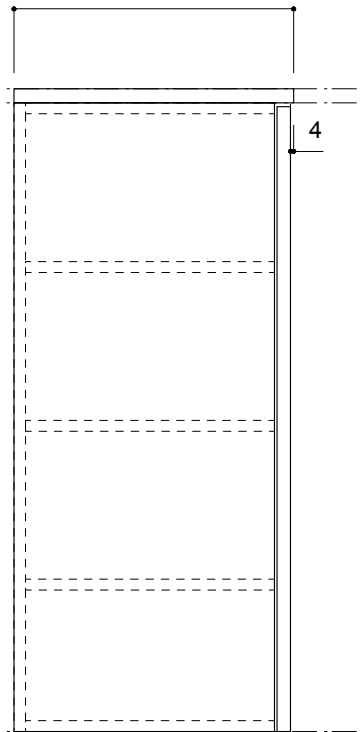
正面図

天板W 910~1350



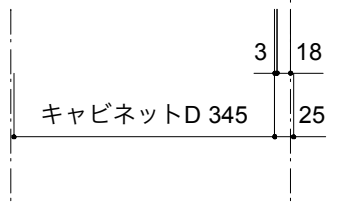
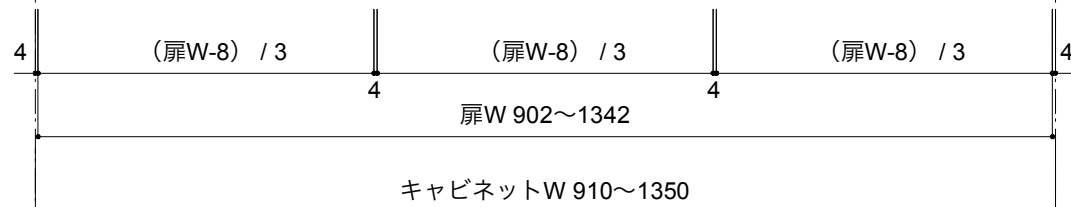
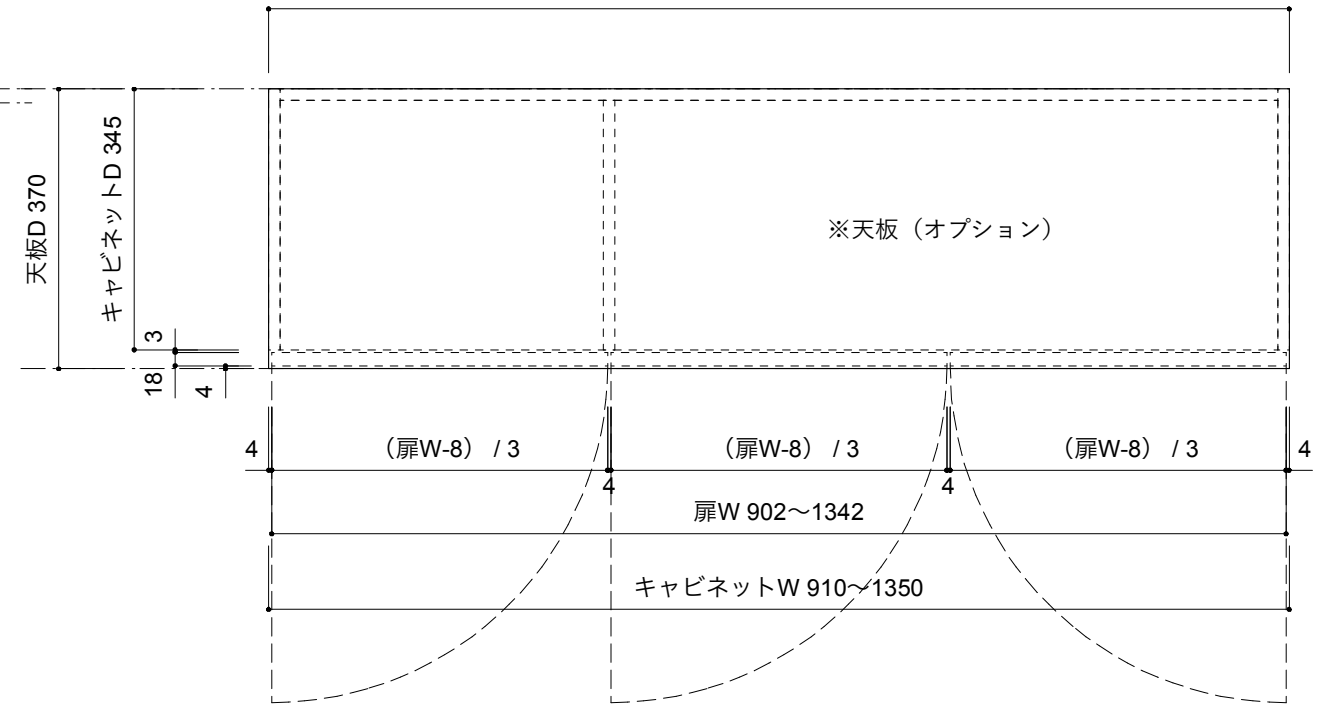
側面図

天板D 370

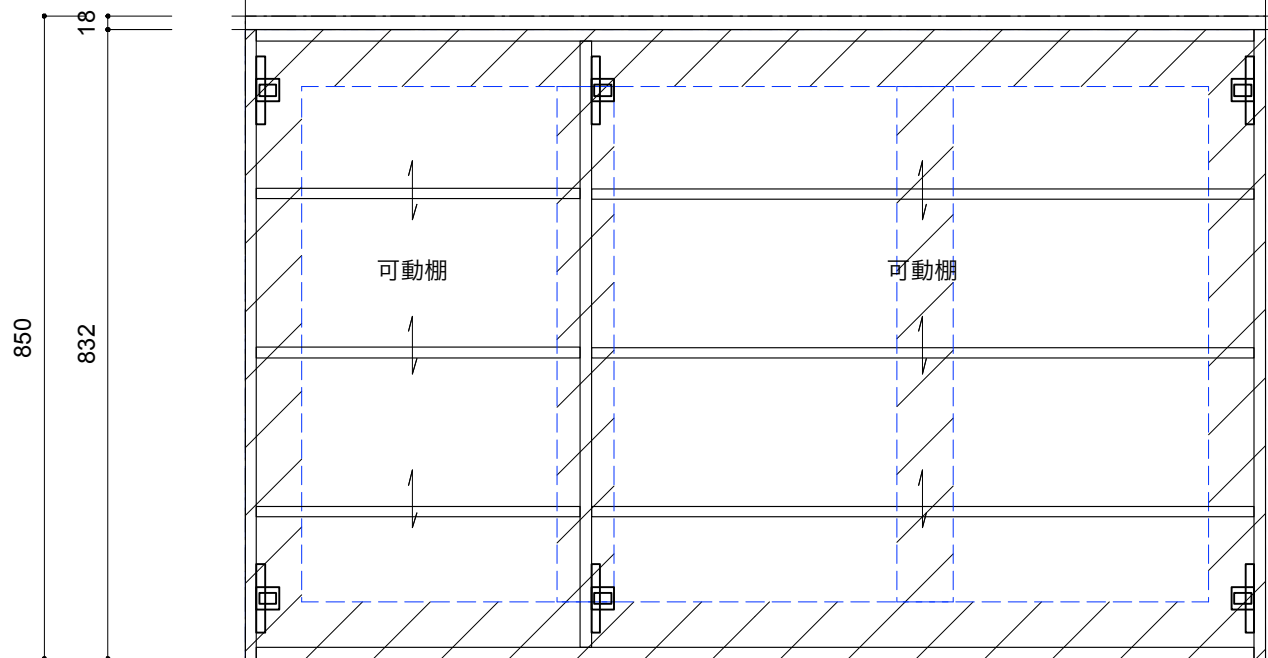


平面図

天板W 910~1350



断面図



斜線部：取り付け下地位置
キャビネットW 910~1350

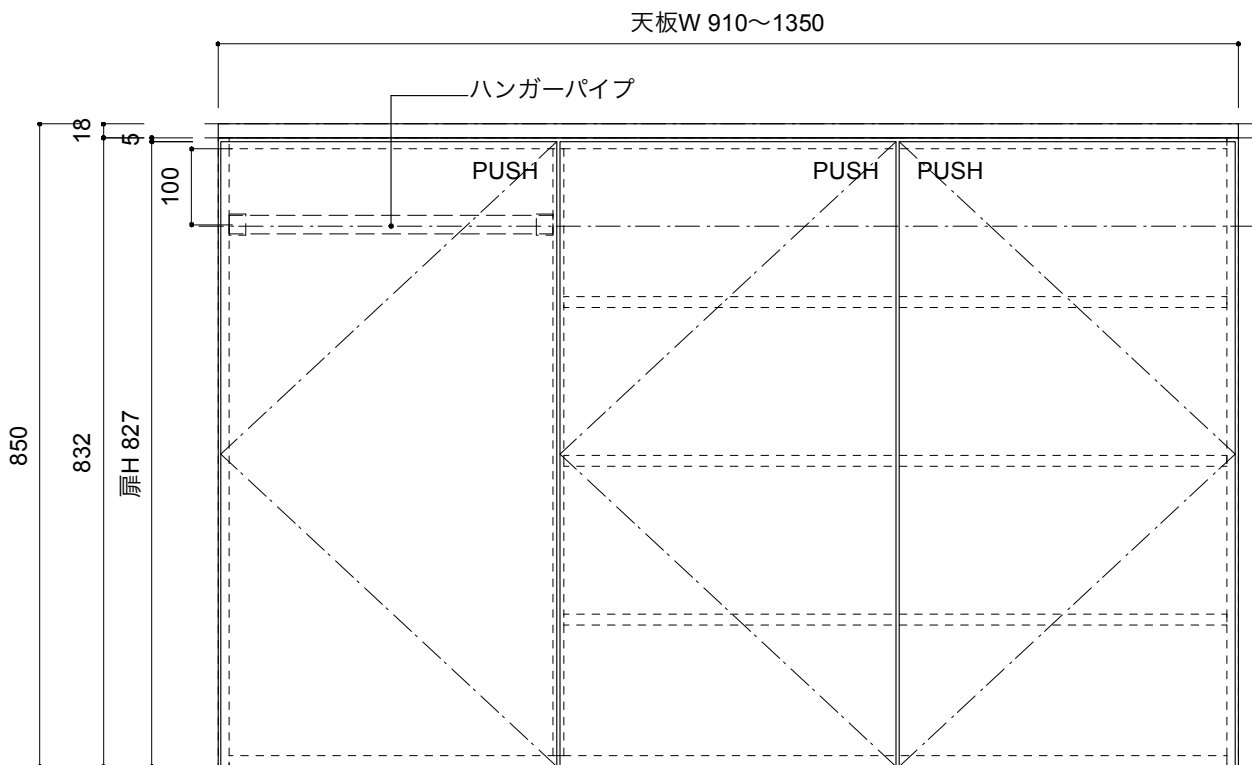
仕様表

No.	名称	仕様	
1	扉・天板 面材	t18	・ラワン合板 ・バーチ合板 オイル塗装 + 小口テープ仕上げ
		t18	・シナ合板 水性ウレタン塗装 + 小口テープ仕上げ
		t18	・メラミン化粧板 (ホワイト) ・メラミン化粧板 (ブラック) 小口テープ仕上げ
2	キャビネット 棚板	t15	・ホワイトパーティクルボード (ホワイト/シナ) ・ブラックパーティクルボード (ブラック/ラワン/バーチ) 小口テープ仕上げ
3	キャビネット 側板 (外)	t15	扉面材仕様と同仕上げ 扉面材仕様と同仕上げ

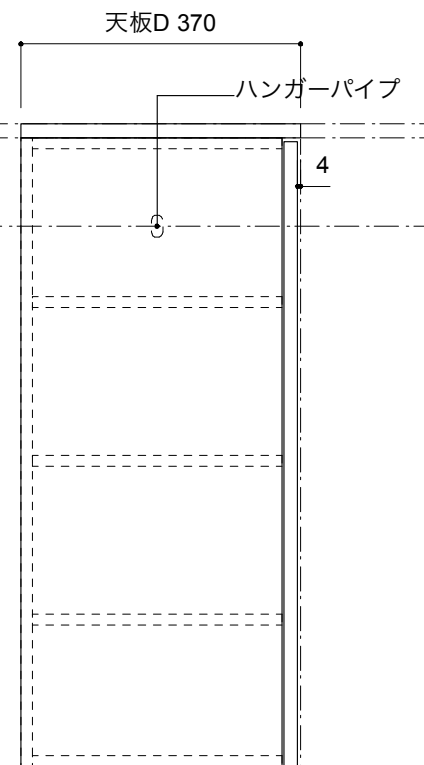
注記

- ※下地は厚さ20mm以上幅90mm以上の十分な強度をもつ木下地をご用意ください。
- ※ は取り付け下地の位置を示しています。(建築工事にてご用意ください)
- ※製品の外径寸法は概略表記です。多少の誤差がある場合があります。
- ※扉面材をホワイト、シナとした場合、キャビネットカラーはホワイトとなります。
- ※扉面材をブラック、ラワン、バーチとした場合、キャビネットカラーはブラックとなります。
- ※お選びいただく面材によって厚みが異なります。
- ※ご注文はキャビネットの幅 (W) を10mm単位で入力ください。
- ※天板はオプション (別売り) です。

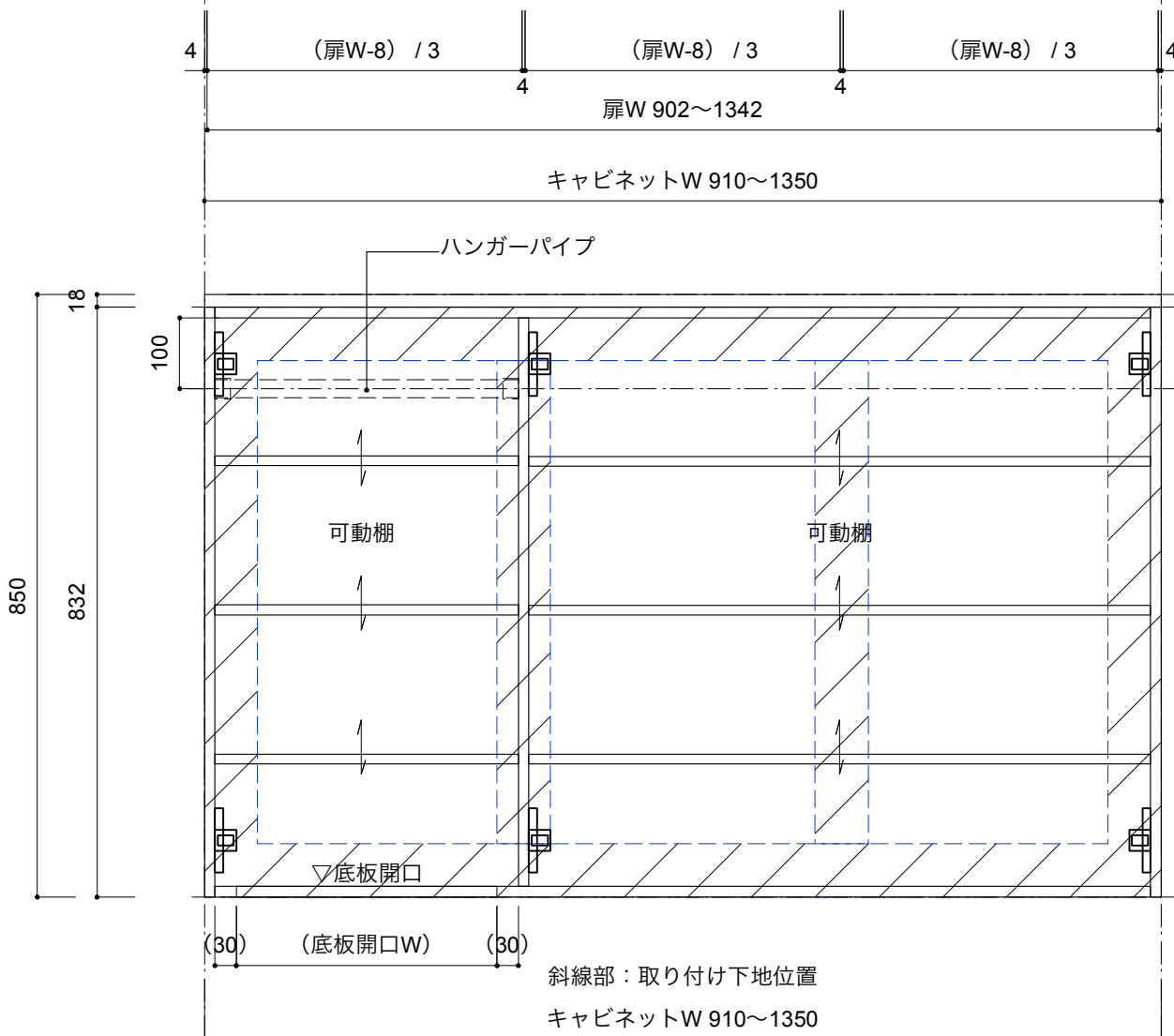
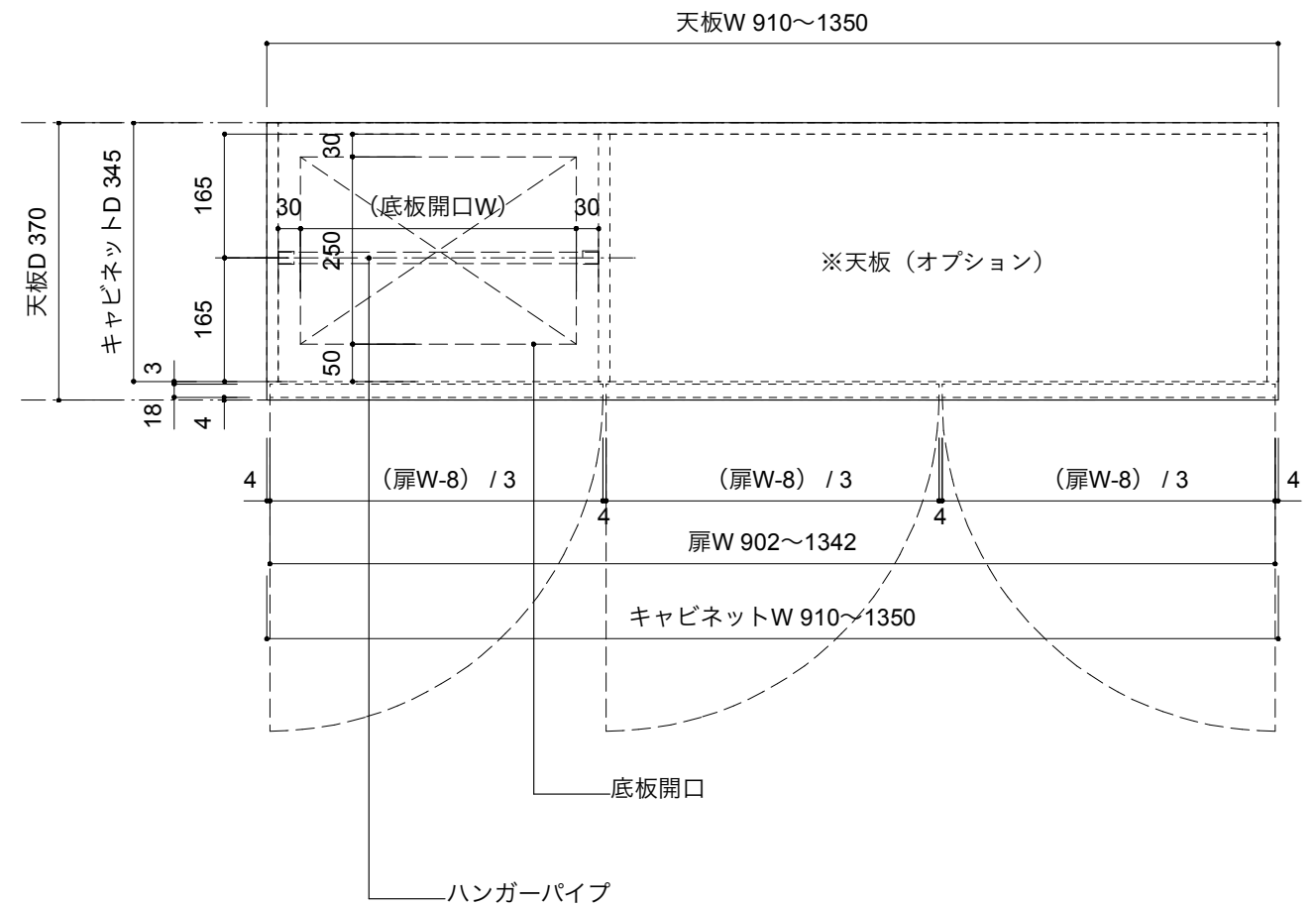
正面図



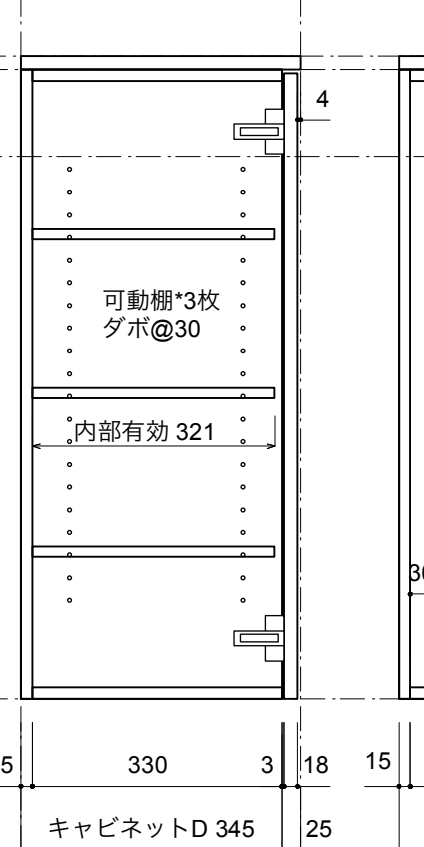
側面図



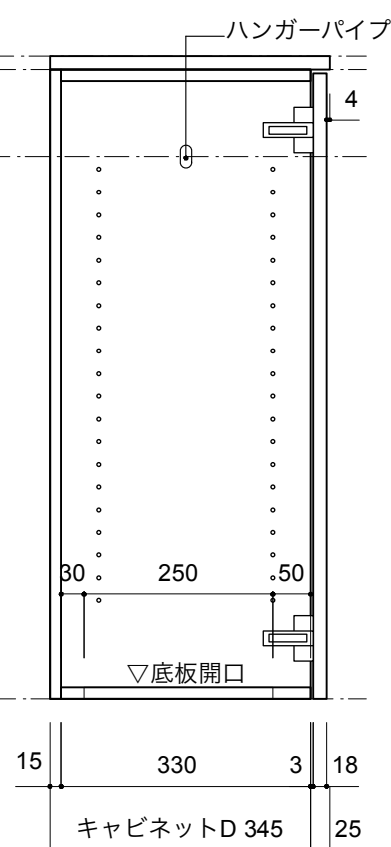
平面図



断面図



断面図
(傘掛け収納部)

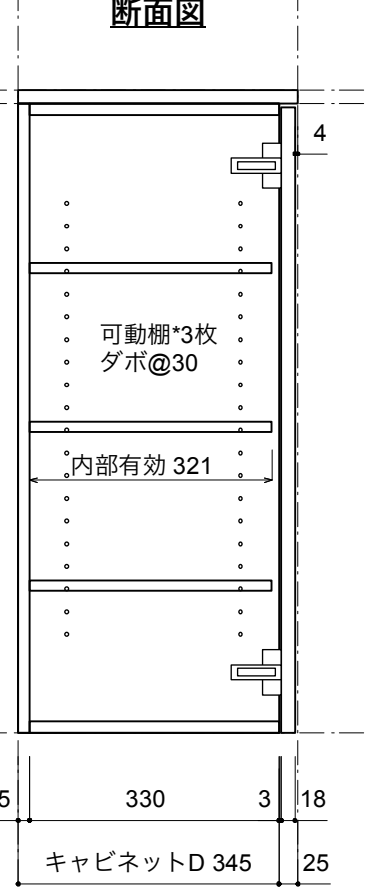
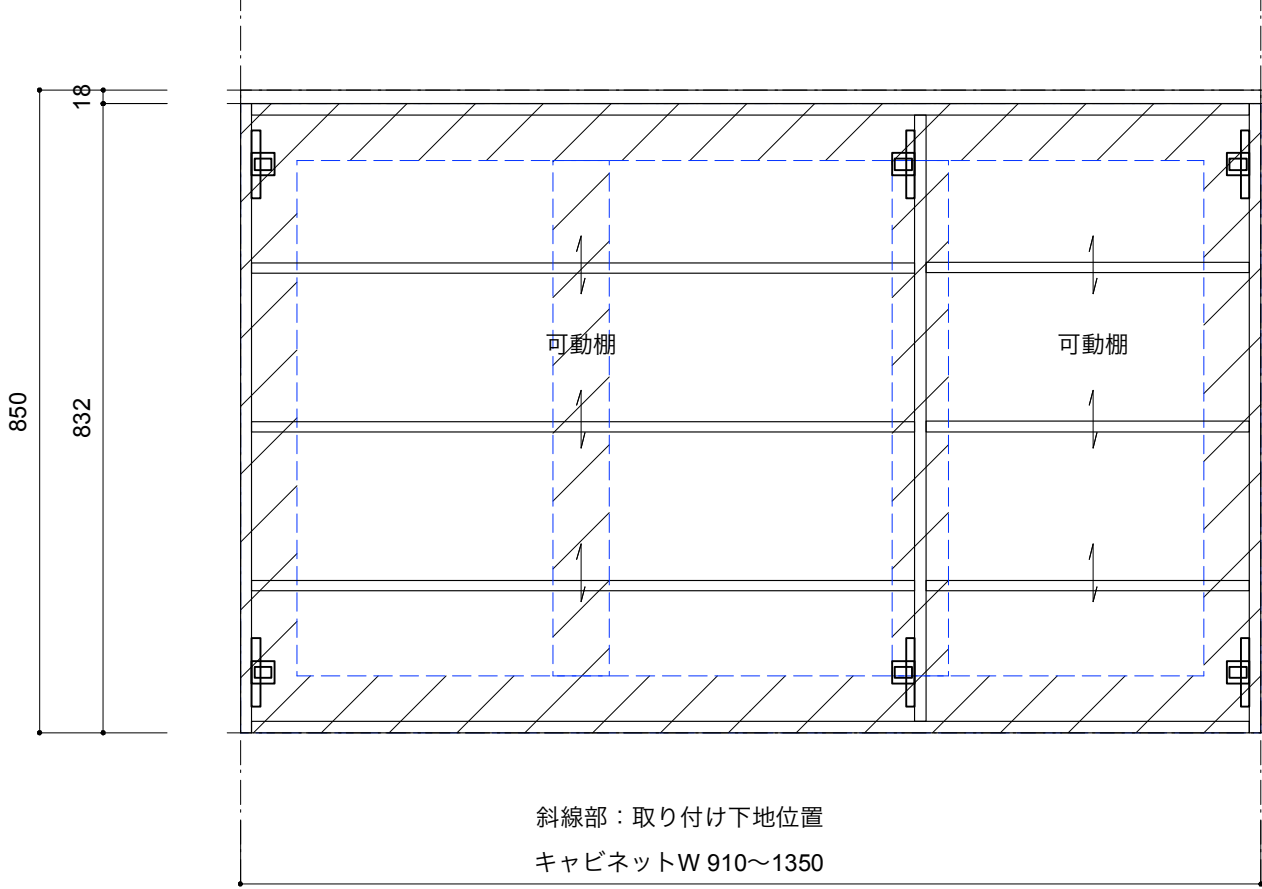
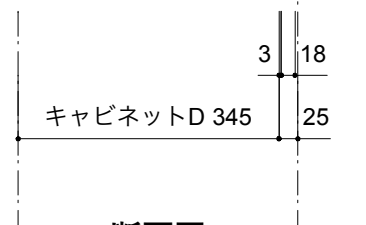
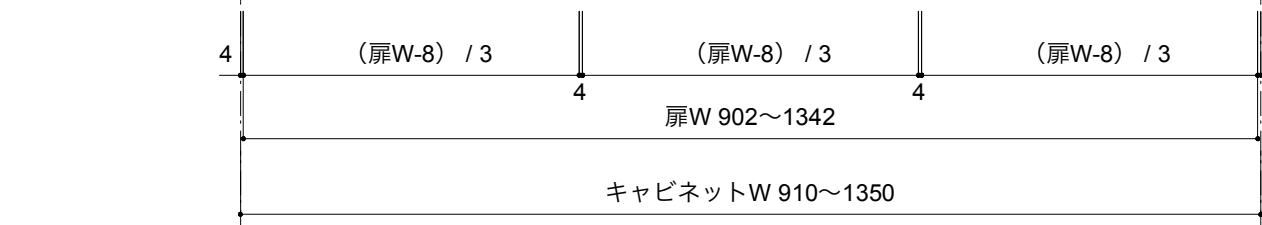
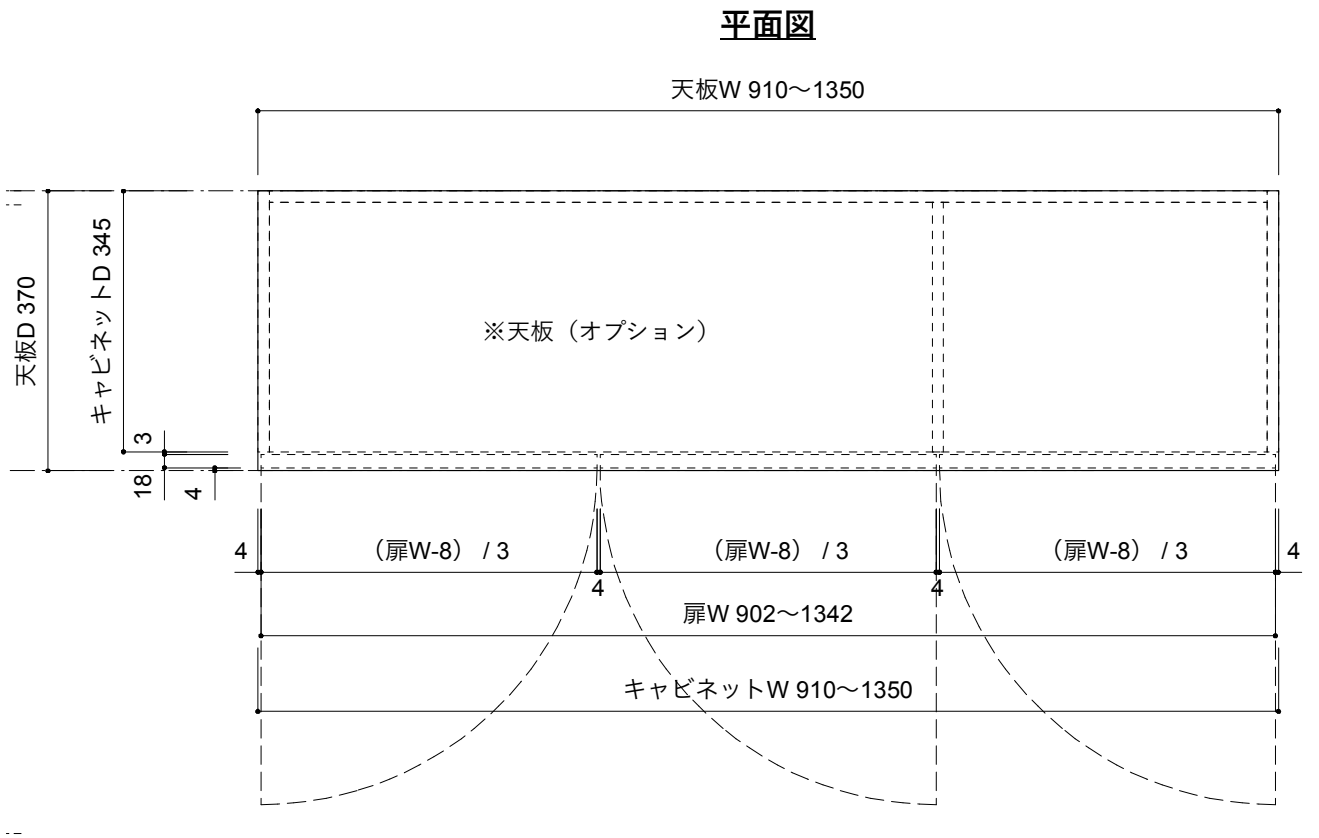
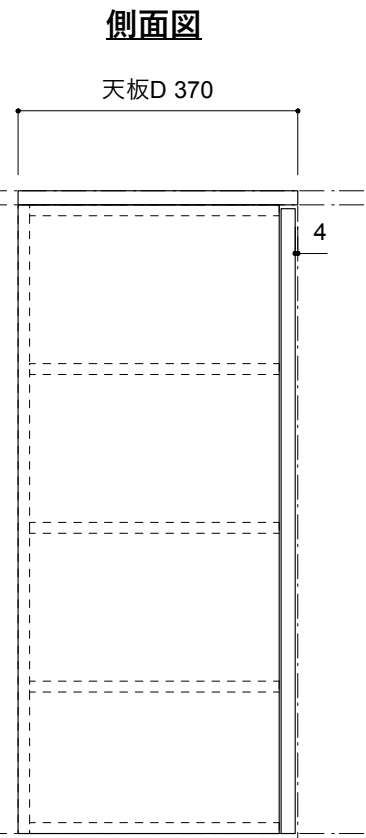
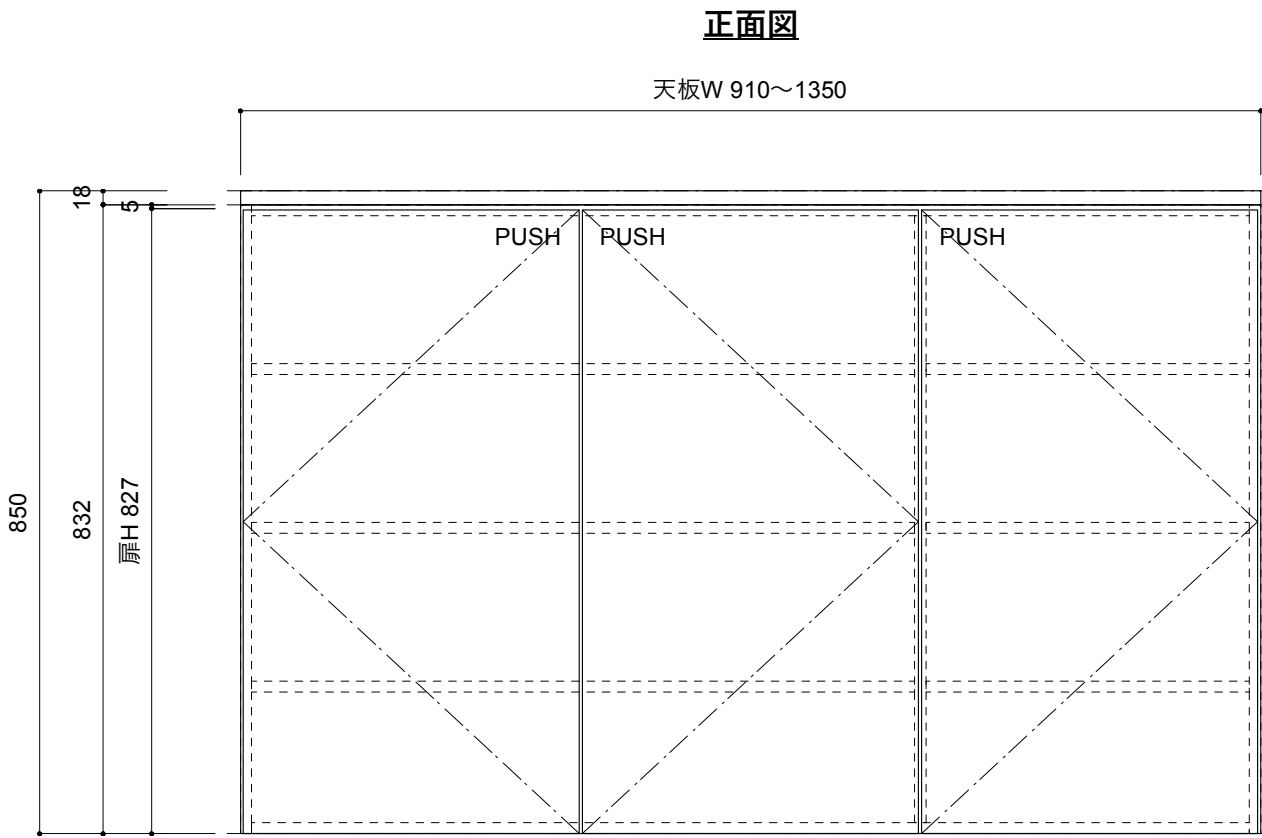


仕様表

No.	名称	仕様	
1	扉・天板 面材	・ラワン合板 ・バーチ合板	オイル塗装 + 小口テープ仕上げ
		・シナ合板	水性ウレタン塗装 + 小口テープ仕上げ
		・メラミン化粧板 (ホワイト) ・メラミン化粧板 (ブラック)	小口テープ仕上げ
2	キャビネット 棚板	・ホワイトパーティクルボード (ホワイト/シナ) ・ブラックパーティクルボード (ブラック/ラワン/バーチ)	小口テープ仕上げ
3	キャビネット 側板 (外)	扉面材仕様と同仕上げ	扉面材仕様と同仕上げ

注記

※下地は厚さ20mm以上幅90mm以上の十分な強度をもつ木下地をご用意ください。
 ※ は取り付け下地の位置を示しています。(建築工事にてご用意ください)
 ※製品の外径寸法は概略表記です。多少の誤差がある場合があります。
 ※扉面材をホワイト、シナとした場合、キャビネットカラーはホワイトとなります。
 ※扉面材をブラック、ラワン、バーチとした場合、キャビネットカラーはブラックとなります。
 ※お選びいただく面材によって厚みが異なります。
 ※ご注文はキャビネットの幅 (W) を10mm単位で入力ください。
 ※天板はオプション (別売り) です。

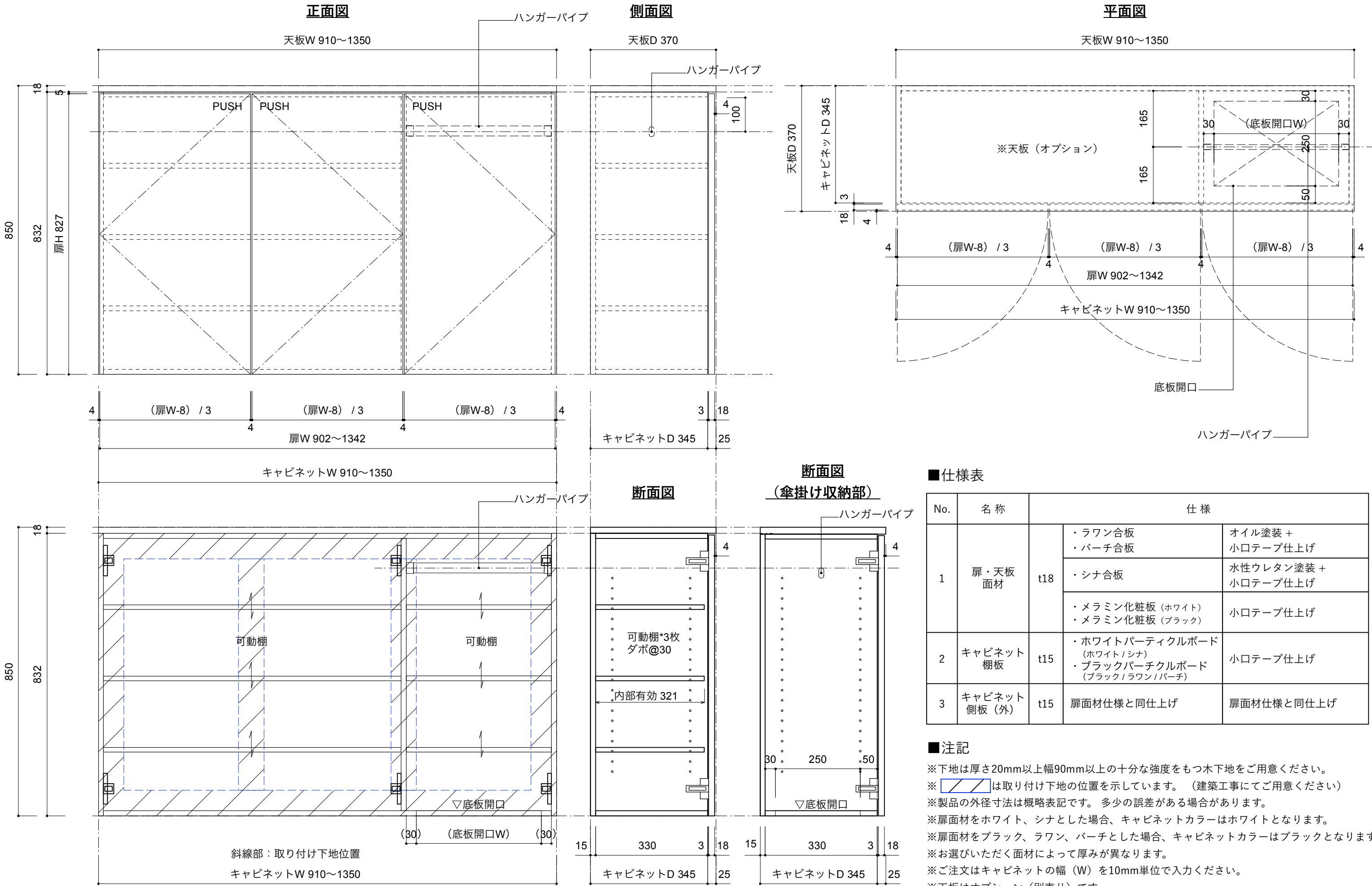


■仕様表

No.	名称	仕様		
1	扉・天板 面材	t18	・ラワン合板 ・バーチ合板	オイル塗装 + 小口テープ仕上げ
		t18	・シナ合板	水性ウレタン塗装 + 小口テープ仕上げ
		t18	・メラミン化粧板 (ホワイト) ・メラミン化粧板 (ブラック)	小口テープ仕上げ
2	キャビネット 棚板	t15	・ホワイトパーティクルボード (ホワイト/シナ) ・ブラックパーティクルボード (ブラック/ラワン/バーチ)	小口テープ仕上げ
3	キャビネット 側板 (外)	t15	扉面材仕様と同仕上げ	扉面材仕様と同仕上げ

■注記

- ※下地は厚さ20mm以上幅90mm以上の十分な強度をもつ木下地をご用意ください。
- ※ は取り付け下地の位置を示しています。(建築工事にてご用意ください)
- ※製品の外径寸法は概略表記です。多少の誤差がある場合があります。
- ※扉面材をホワイト、シナとした場合、キャビネットカラーはホワイトとなります。
- ※扉面材をブラック、ラワン、バーチとした場合、キャビネットカラーはブラックとなります。
- ※お選びいただく面材によって厚みが異なります。
- ※ご注文はキャビネットの幅 (W) を10mm単位で入力ください。
- ※天板はオプション (別売り) です。



■仕様表

No.	名称	仕様		
1	扉・天板 面材	t18	・ラワン合板 ・バーチ合板	オイル塗装 + 小口テープ仕上げ
			・シナ合板	水性ウレタン塗装 + 小口テープ仕上げ
		・メラミン化粧板 (ホワイト) ・メラミン化粧板 (ブラック)	小口テープ仕上げ	
2	キャビネット 棚板	t15	・ホワイトパーティクルボード (ホワイト/シナ) ・ブラックパーティクルボード (ブラック/ラワン/バーチ)	小口テープ仕上げ
3	キャビネット 側板 (外)	t15	扉面材仕様と同仕上げ	扉面材仕様と同仕上げ

■注記

※下地は厚さ20mm以上幅90mm以上の十分な強度をもつ木下地をご用意ください。
 ※ は取り付け下地の位置を示しています。(建築工事にてご用意ください)
 ※製品の外径寸法は概略表記です。多少の誤差がある場合があります。
 ※扉面材をホワイト、シナとした場合、キャビネットカラーはホワイトとなります。
 ※扉面材をブラック、ラワン、バーチとした場合、キャビネットカラーはブラックとなります。
 ※お選びいただく面材によって厚みが異なります。
 ※ご注文はキャビネットの幅 (W) を10mm単位で入力ください。
 ※天板はオプション (別売り) です。