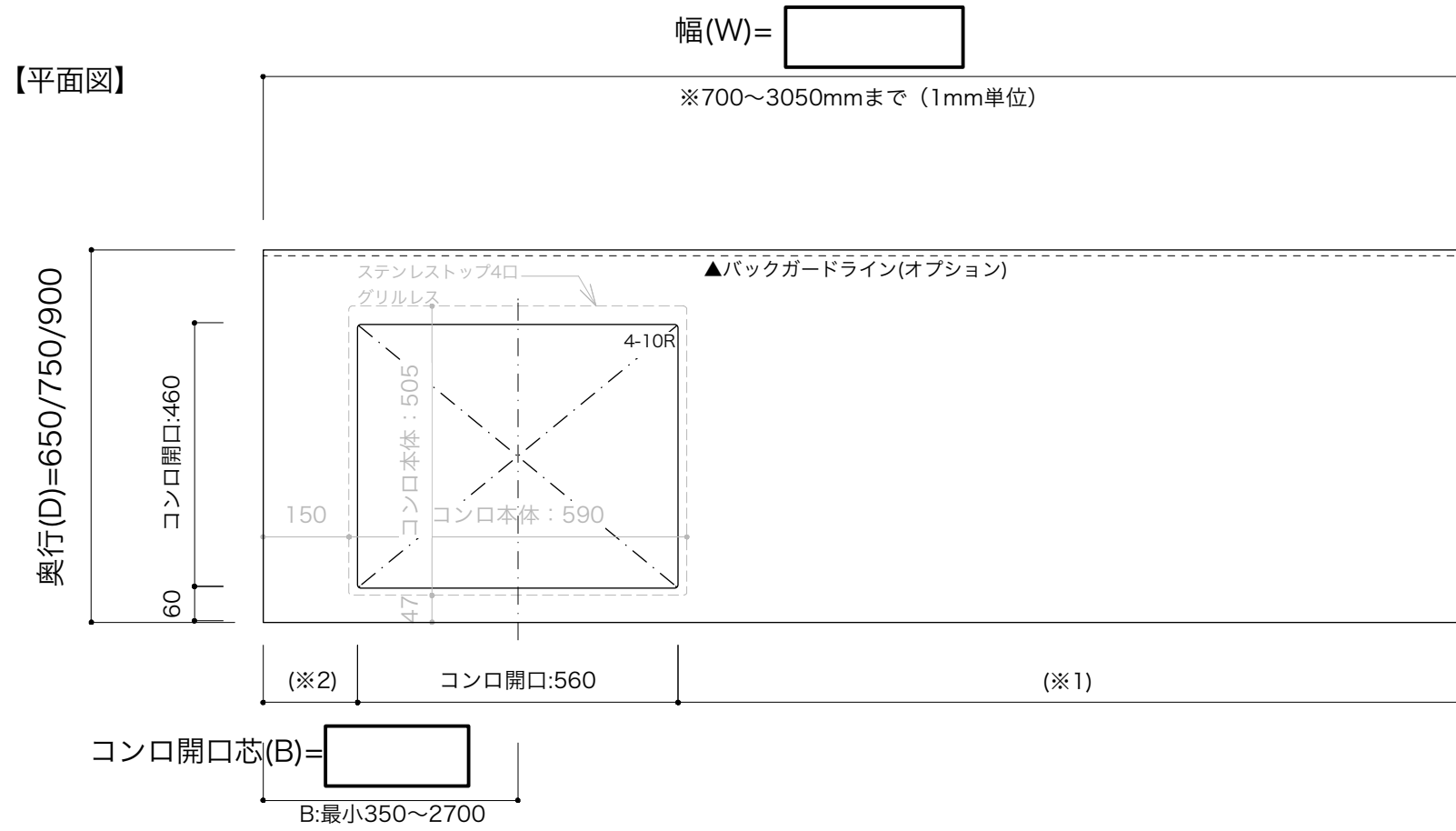
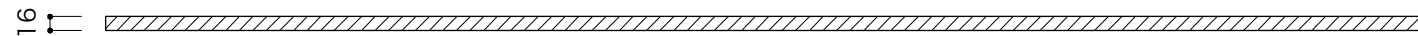


- ・ご希望の幅 (W)がご指定可能です。(指定寸法の範囲内・1mm単位) ※納品サイズは数ミリの公差があります。
- ・奥行 (D) は650/750/900mmの3サイズから選択可能です。
- ・ご注文・見積もりは商品ページよりお願いいたします。

コンロ右 開口：Dタイプ (W560xD460mm)



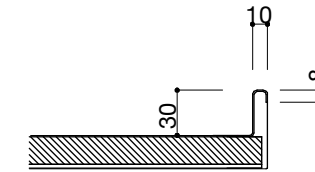
【正面図】



オプション詳細

※商品ページでオプションを必ず選択してください。

バックガード

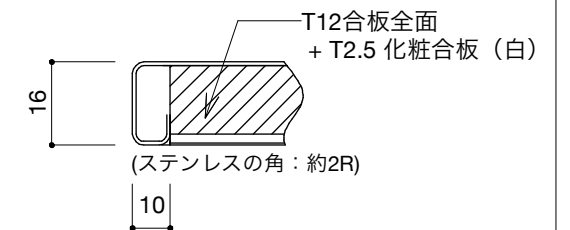


※壁側1辺のみの加工です。

仕様

- 天板 T16
- ・SUS304 T1.0
 - ・裏貼り T12合板+T2.5化粧合板(白)
 - ・仕上 パイプレーション
 - ・水栓穴 φ36 (1箇所) オプションで追加あり

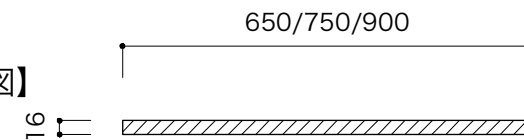
四辺小口断面 (共通)



※ステンレスを裏面に10mm折り返しています。
化粧合板とは若干の公差があります。

・(※1)(※2)の最小寸法は「70mm」

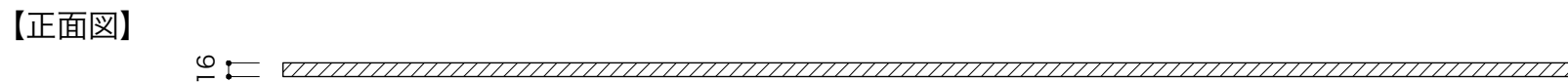
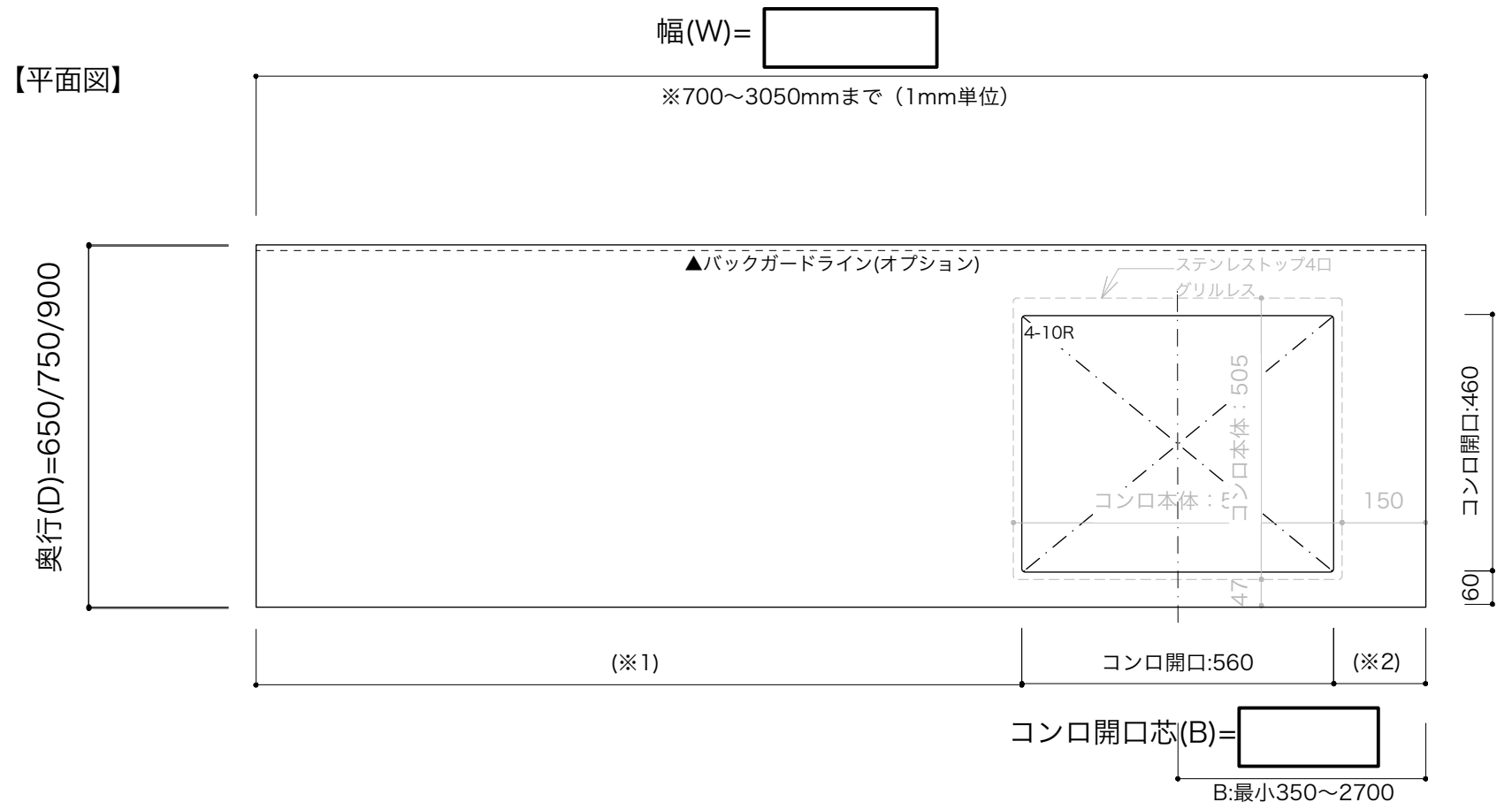
【断面図】



- ・コンロの位置がキャビネットと干渉しないかご確認ください。
- ・下部キャビネット、設備機器との整合性については責任を負いかねます。
- ・異なる奥行きやシンク・コンロ開口のサイズをご希望の場合、「オーダーキッチン天板」をご確認ください。

- ・ご希望の幅 (W)がご指定可能です。(指定寸法の範囲内・1mm単位) ※納品サイズは数ミリの公差があります。
- ・奥行 (D) は650/750/900mmの3サイズから選択可能です。
- ・ご注文・見積もりは商品ページよりお願いいたします。

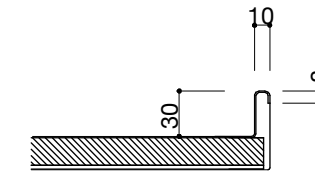
コンロ左 開口：Dタイプ (W560xD460mm)



オプション詳細

※商品ページでオプションを必ず選択してください。

バックガード



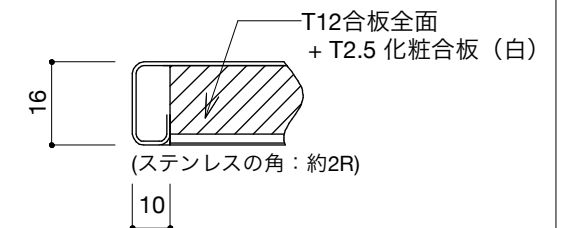
※壁側1辺のみの加工です。

・(※1)(※2)の最小寸法は「70mm」

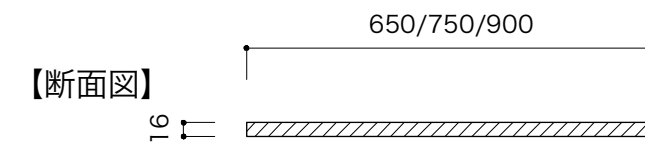
仕様

- 天板 T16
- ・SUS304 T1.0
 - ・裏貼り T12合板+T2.5化粧合板(白)
 - ・仕上 パイプレーション
 - ・水栓穴 φ36 (1箇所) オプションで追加あり

四辺小口断面 (共通)



※ステンレスを裏面に10mm折り返しています。
化粧合板とは若干の公差があります。



スクエアシンク 左

- ・コンロの位置がキャビネットと干渉しないかご確認ください。
- ・下部キャビネット、設備機器との整合性については責任を負いかねます。
- ・異なる奥行きやシンク・コンロ開口のサイズをご希望の場合、「オーダーキッチン天板」をご確認ください。