


ユニキッチンシステム

ⓘ 天板の寸法設定

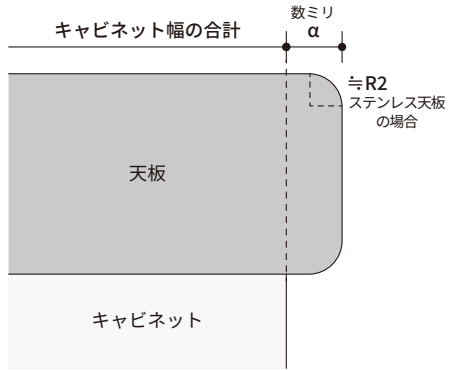
幅 (W)

$$\text{天板}W = \text{キャビネット幅の合計} + \alpha$$

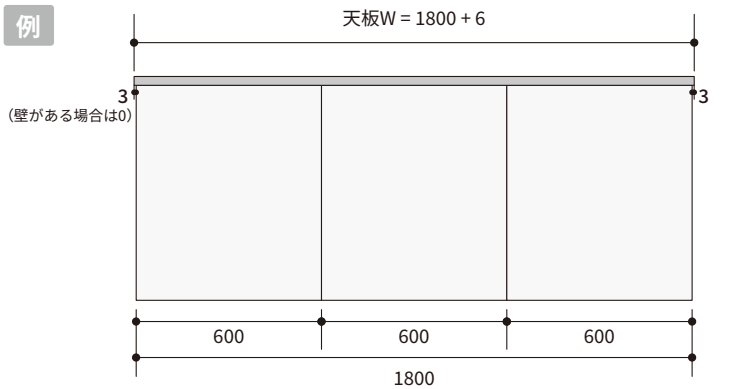
キャビネットは連結すると膨らむため、天板はキャビネットの合計よりも数ミリ大きな寸法を設定してください。



角にRがある場合は、キャビネットがRの内側になるように見越して設定が必要です。

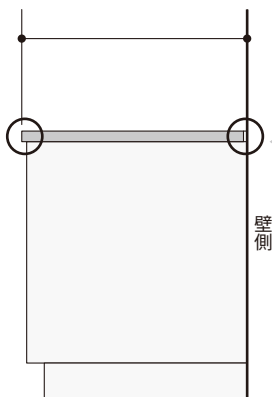


例



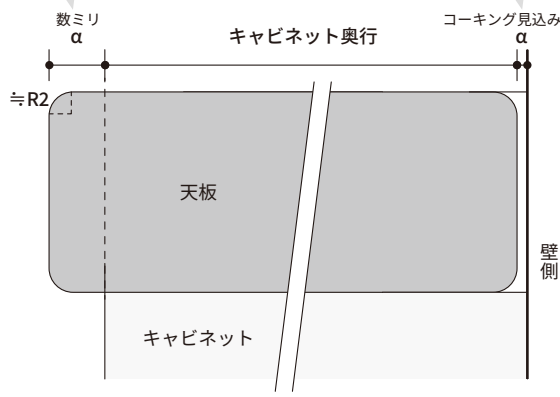
奥行 (D)

$$\text{天板}D = \text{キャビネット奥行} + \alpha$$

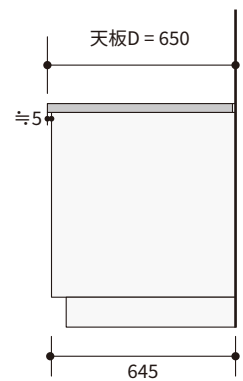


扉より前に出るように寸法設定してください

壁付けの場合はコーキング目地寸法も考慮してください

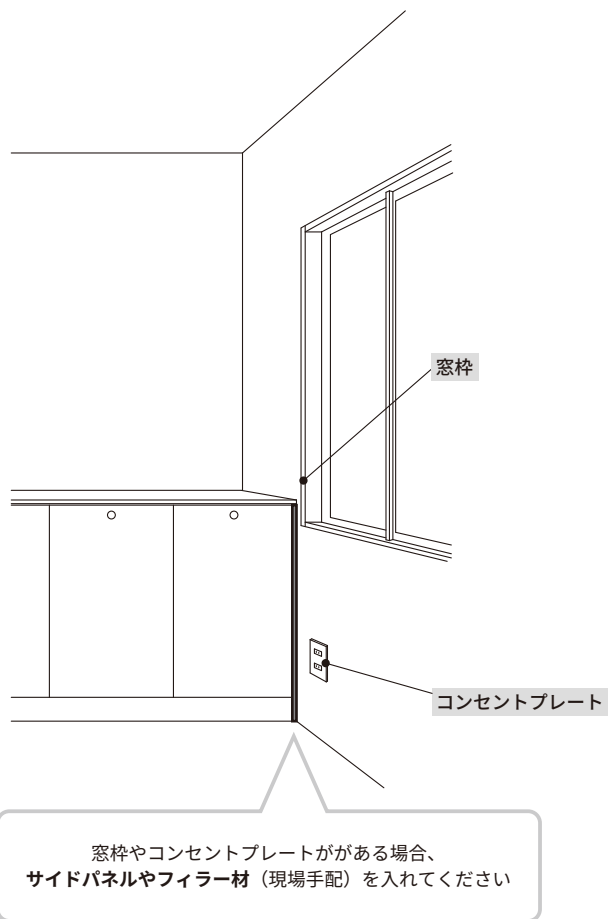


例



ユニキッチンシステム

❗ 扉の軌道確認



開き扉の場合、サイドパネルやフィラーで間隔を大きくとることは必須ではありませんが、壁があると把手と干渉して完全に開くことができません。



引き出しの場合、引き出しは左右に動くため、壁側にはサイドパネルやフィラー材（現場手配）を入れて壁と干渉しないようにしてください。